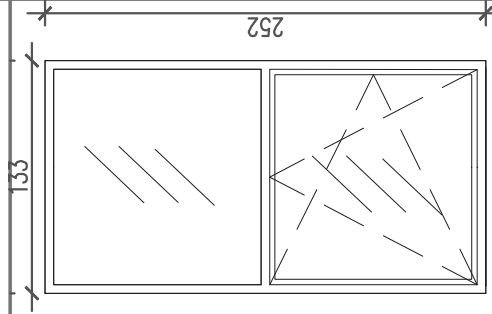
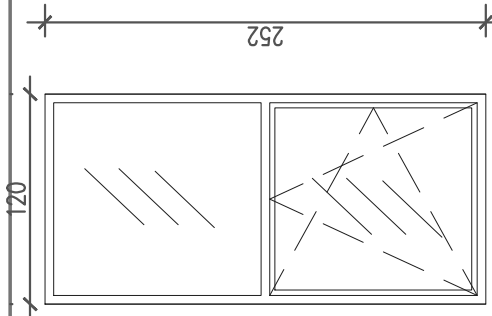
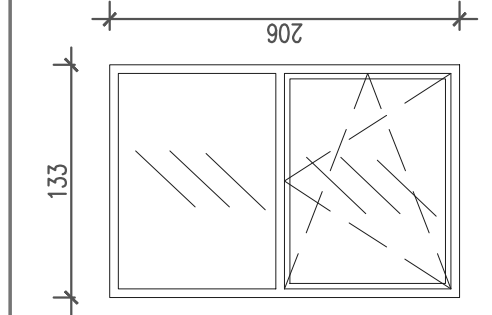
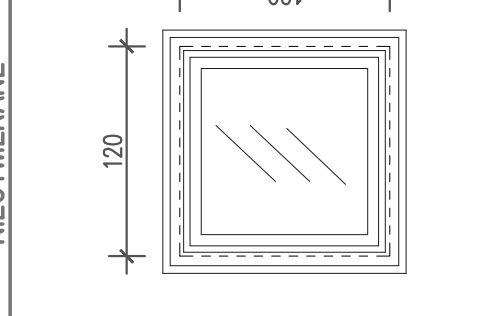
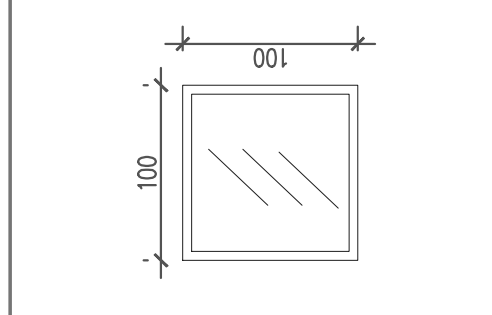


# ZESTAWIENIE STOLARKI OKIENNEJ ZEWNĘTRZNEJ

OZNACZENIE	O1	O2	O3	O4	O5
RODZAJ ELEMENTU	OKNO ZEWNĘTRZNE ALUMINIOWE PROFILE CIEPŁE UCHYLNIE, OTWIERANE	OKNO ZEWNĘTRZNE ALUMINIOWE PROFILE CIEPŁE UCHYLNIE, OTWIERANE	OKNO ZEWNĘTRZNE ALUMINIOWE PROFILE CIEPŁE UCHYLNIE, OTWIERANE	OKNO DO DACHÓW PŁASKICH PROFILE CIEPŁE PRZESZKŁONE NIEOTWIERANE	OKNO WYŁAZOWE
SCHEMAT					
KOLOR	SZARY – RAL 7035	SZARY – RAL 7035	SZARY – RAL 7035	GRAFITOWY	GRAFITOWY
OKUCIA	STANDARTOWE	STANDARTOWE	STANDARTOWE	STANDARTOWE	STANDARTOWE
WYMIARY W ŚWIETLE OŚCIEŻNICY [mm]	S	1200	1330	1200	1000
	H	2520	2060	1200	1000
H parapetu	850	850	1000	–	–
ILOŚĆ (szt.)	KONDYGNACJA	LEWE	PRAWO	LEWE	PRAWO
	POZIOM 0	–	–	2	–
	POZIOM +1	7	12	–	–
RAZEM (szt.)	19	3	2	12	1