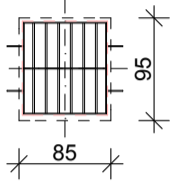
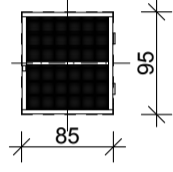
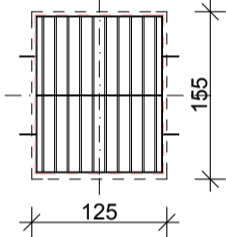
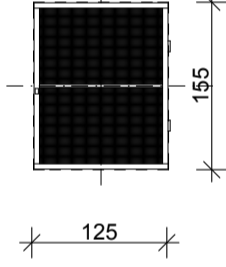
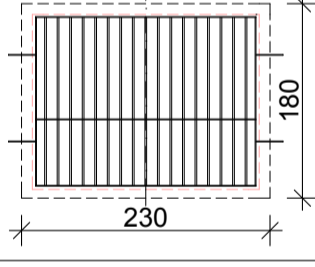
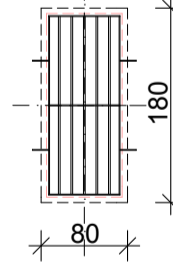


ZESTAWIENIE KRAT OKIEN

Typ	Schemat	Wymiary kraty SxH (cm)	Przeznaczenie kraty	Charakterystyka	Konstrukcja kraty	Ilość sztuk
K1		77x85 (w świetle muru ocieplonego)	okno O5 (Część B - Parter)	krata zewnętrzna nieotwierana, kotwiona w ścianie na gł. 30 cm kotwami stalowymi w kształcie litery Y	krata stalowa z prętów $\Phi 16$ mm co 100 mm osadzonych w płaskownikach poziomych o wymiarach 50x8 mm	5
K2		84x94	okno O5 (Część B - Parter)	krata wewnętrzna otwierana, jednoskrzydłowa z zamkiem; kratka osadzona w ościeżnicy metalowej; ościeżnica montowana w ścianie na gł. 30 cm kotwami stalowymi w kształcie litery Y	siatka stalowa z drutu $\Phi 3$ mm o wymiarach otworów w siatce 10x10 mm w ramach z kątownika 40x40x4 mm wzmocnionych teownikiem 30x30x4 mm	5
K3		117x145 (w świetle muru ocieplonego)	okno O6 (Część B - Parter)	krata zewnętrzna nieotwierana, kotwiona w ścianie na gł. 30 cm kotwami stalowymi w kształcie litery Y	krata stalowa z prętów $\Phi 16$ mm co 100 mm osadzonych w płaskownikach poziomych o wymiarach 50x8 mm	14
K4		124x154	okno O6 (Część B - Parter)	krata wewnętrzna otwierana, jednoskrzydłowa z zamkiem, osadzona w ościeżnicy metalowej; ościeżnica montowana w ścianie na gł. 30 cm kotwami stalowymi w kształcie litery Y	siatka stalowa z drutu $\Phi 3$ mm o wymiarach otworów w siatce 10x10 mm w ramach z kątownika 40x40x4 mm wzmocnionych teownikiem 30x30x4 mm	14
K5		204x157 (w świetle muru ocieplonego)	okna O2-I, O2-II (Część A - Parter)	krata zewnętrzna nieotwierana, kotwiona w ścianie na gł. 30 cm kotwami stalowymi w kształcie litery Y	krata stalowa z prętów $\Phi 16$ mm co 100 mm osadzonych w płaskownikach poziomych o wymiarach 50x8 mm	3
K6		66x166 (w świetle muru ocieplonego)	okno O1-II (Część A - Parter)	krata zewnętrzna nieotwierana, kotwiona w ścianie na gł. 30 cm kotwami stalowymi w kształcie litery Y	krata stalowa z prętów $\Phi 16$ mm co 100 mm osadzonych w płaskownikach poziomych o wymiarach 50x8 mm	6

UWAGI:

- PRZED WYKONANIEM KRAT WYMIARY OTWORÓW NALEŻY SPRAWDZIĆ NA BUDOWIE
- KRATY I OŚCIEŻNICE ZABEZPIECZYĆ FARBĄ ANTYKOROZYJNĄ I POMALOWAĆ NA KOLOR SZARY GRAFIT (RAL 7024)